

Příručka prodejce

Kazetové pastorky (11-stupňů)

CS-9000
CS-6800
CS-5800

DŮLEŽITÉ UPOZORNĚNÍ

- Tato příručka prodejce je primárně určena profesionálním cyklomechanikům.
Osoby bez odborné přípravy ve stavbě bicyklů by se neměly pouštět do montáže komponentů podle zde uvedených postupů. Při jakýchkoli nejasnostech v popisovaném postupu v montáži nepokračujte. Obráťte se na svého cykloprodejce nebo dodavatele.
- Důsledně se vždy seznamte se všemi pokyny přiloženými ke každému komponentu.
- Produkty nerozebírejte ani neupravujte jiným způsobem než je popsáno v této příručce.
- Veškeré příručky prodejců a uživatelů jsou kdykoli k dispozici na našich stránkách (<http://si.shimano.com>).
- Dodržujte prosím rovněž příslušné národní a místní předpisy a zákony, týkající se Vašeho oboru podnikání.

Pro zaručení bezpečnosti se před používáním důsledně seznamte s touto příručkou a při používání postupujte podle ní.

Pro prevenci zranění a fyzického poškození komponentů a prostředí je nutné vždy dodržovat následující pokyny. Pokyny jsou řazeny podle stupně nebezpečí, hrozícího při nesprávném používání produktu.

NEBEZPEČÍ

Nedodržení uvedených pokynů způsobí zranění s vážnými i fatálními následky.

VAROVÁNÍ


Nedodržení uvedených pokynů může způsobit zranění s vážnými i fatálními následky.

UPOZORNĚNÍ

Nedodržení těchto pokynů může způsobit zranění nebo fyzické poškození komponentů nebo prostředí.

BEZPEČNÉ POUŽÍVÁNÍ

VAROVÁNÍ

- Při montáži komponentů postupujte podle pokynů v přiložených návodech.
Doporučujeme používat výhradně originální náhradní díly Shimano. Poškozené nebo uvolněné součásti, např. šrouby či matice, mohou způsobit pád a vážné zranění jezdce.
Rovněž nesprávně provedené nastavení může být příčinou pádu a vážného zranění jezdce.
-  Při údržbě a výměně komponentů nezapomeňte používat ochranné brýle.
- Po důsledném seznámení s touto příručkou ji uložte na vhodné místo pro pozdější potřebu.

POZN.

Nezapomeňte uživatelům sdělit následující pokyny:

- Pokud se řetěz při jízdě sesmekává z převodníků vyměňte jak převodníky, tak řetěz.
- Záruka se nevztahuje na běžné opotřebení vznikající normálním používáním a stárnutím.

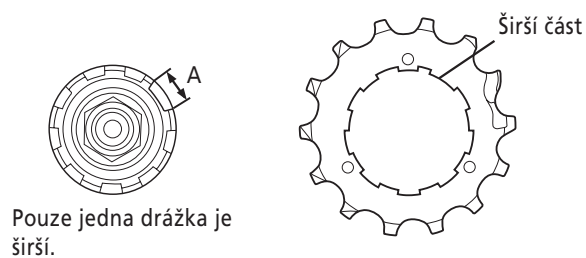
Pro montáž a údržbu bicyklu:

- CS-9000/6800/5800 používejte pouze v kombinaci s CN-9000/6800/CN-HG600-11. Jiné řetězy není možné použít kvůli rozdílné geometrii.
- Převodníky a pastorky pravidelně čistěte neutrálním čistícím prostředkem. Čištění řetězu pomocí neutrálního čistícího prostředku a jeho mazání je účinná cesta k prodloužení životnosti řetězu i převodníků a pastorků.
- Vždy používejte doporučené kombinace převodů.

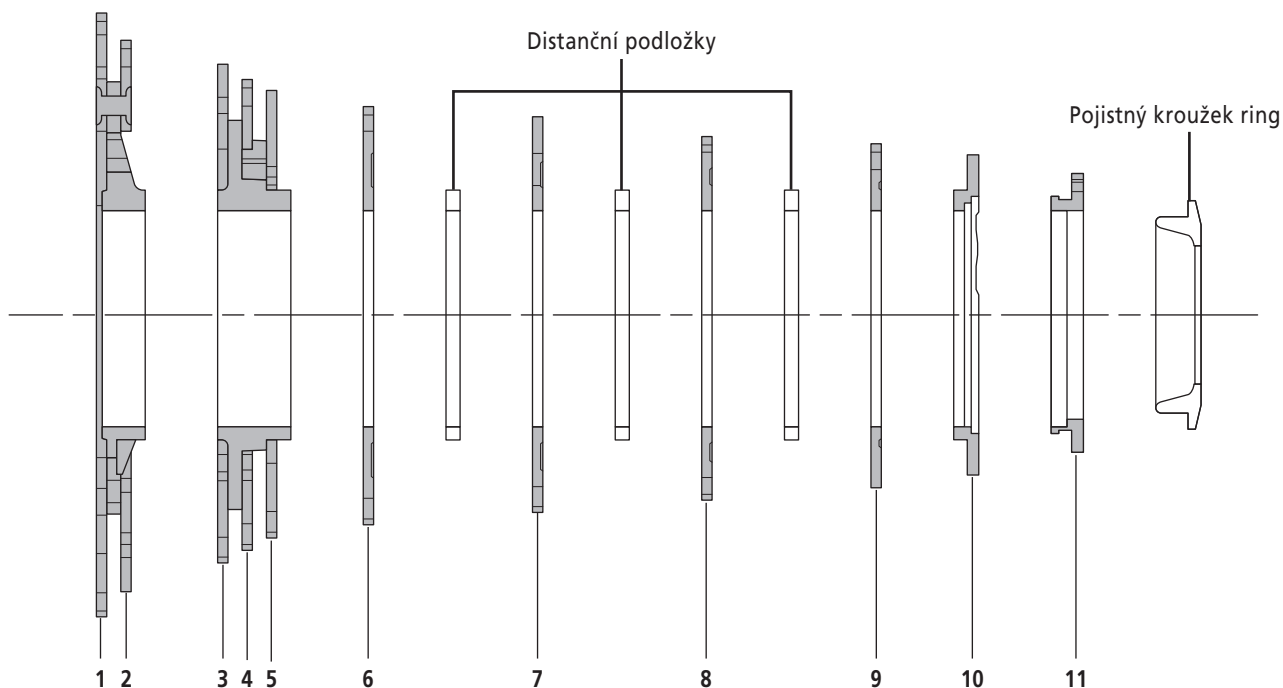
Vyobrazení v této příručce se mohou, pro vyšší názornost popisovaných postupů, lišit od skutečných komponentů.

MONTÁŽ

Každý pastorek má na širším výstupku vnější plochy skupinové označení a zarovnává se s částí A (širší drážka) na kazetovém tělese.

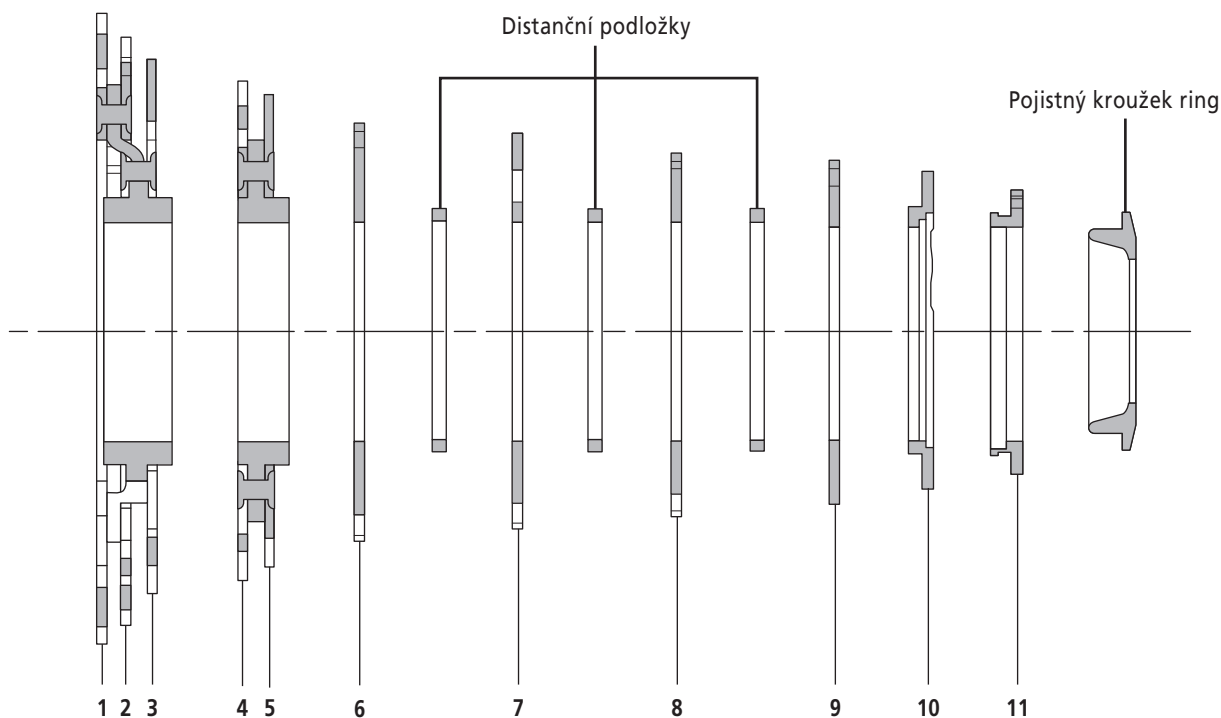


< CS-9000: 11-23 z, 11-25 z, 11-28 z, 12-25 z, 12-28 z >



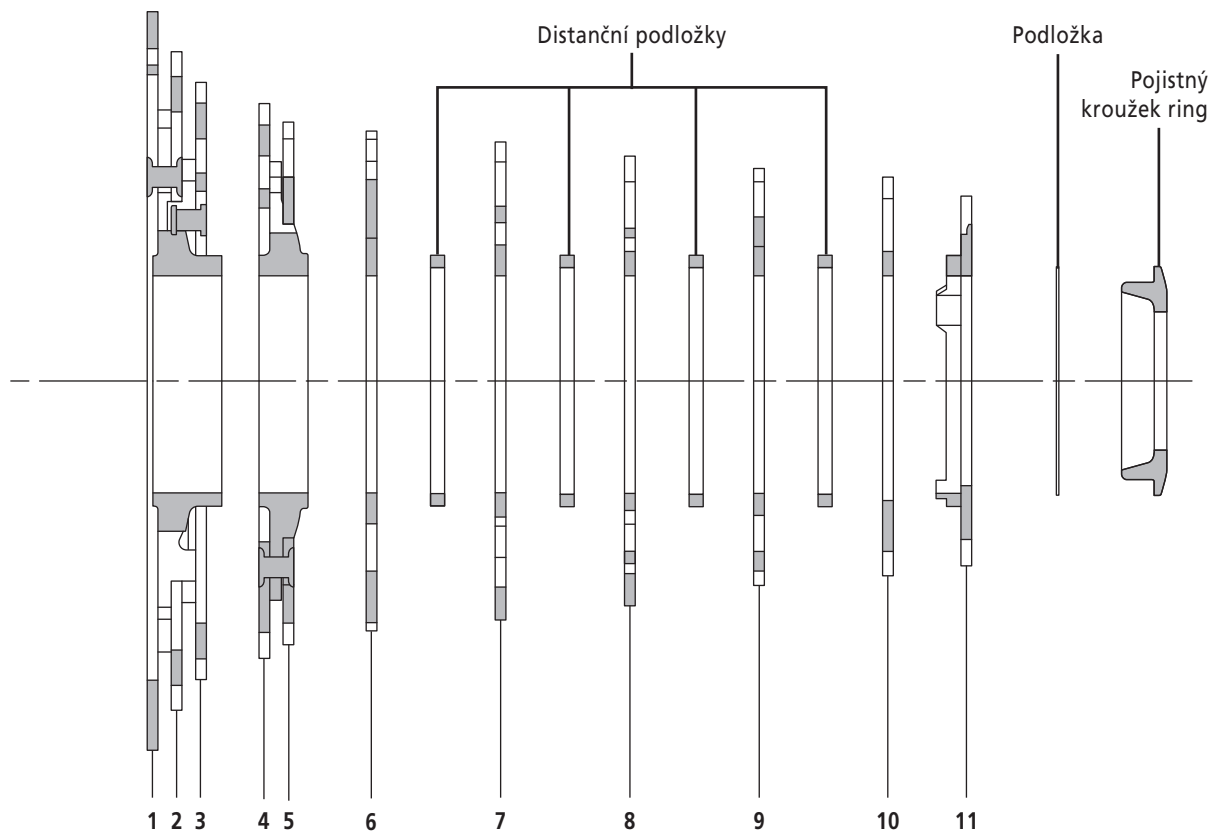
Pořadí	11-23 z			11-25 z			11-28 z		
	Počet zubů:	Značka	Unášeč	Počet zubů:	Značka	Unášeč	Počet zubů:	Značka	Unášeč
1	23	11S 23A	11S 11-23	25	11S 25A	11S 11-25	28	11S 28A	11S 11-28
2	21	11S 21A		23	11S 23B		25	11S 25B	
3	19	11S 19A	11S 11-23	21	11S 21B	11S 11-25	23	11S 23C	11S 11-28
4	18	11S 18A		19	11S 19B		21	11S 21C	
5	17	11S 17A		17	11S 17A		19	11S 19C	
6	16	11S 16A	-	16	11S 16A	-	17	11S 17B	-
7	15	11S 15A	-	15	11S 15A	-	15	11S 15A	-
8	14	11S 14A	-	14	11S 14A	-	14	11S 14A	-
9	13	11S 13A	-	13	11S 13A	-	13	11S 13A	-
10	12	11S 12A	-	12	11S 12A	-	12	11S 12A	-
11	11	11S 11A	-	11	11S 11A	-	11	11S 11A	-

Pořadí	12-25 z			12-28 z		
	Počet zubů:	Značka	Unášeč	Počet zubů:	Značka	Unášeč
1	25	11S 25A	11S 12-25	28	11S 28A	11S 12-28
2	23	11S 23B		25	11S 25B	
3	21	11S 21D	11S 12-25	23	11S 23C	11S 12-28
4	19	11S 19D		21	11S 21C	
5	18	11S 18B		19	11S 19C	
6	17	11S 17C	-	17	11S 17C	-
7	16	11S 16A	-	16	11S 16A	-
8	15	11S 15A	-	15	11S 15A	-
9	14	11S 14A	-	14	11S 14A	-
10	13	11S 13B	-	13	11S 13B	-
11	12	11S 12B	-	12	11S 12B	-



Pořadí	11-23 z			11-25 z			11-28 z		
	Počet zubů:	Značka	Unášeč	Počet zubů:	Značka	Unášeč	Počet zubů:	Značka	Unášeč
1	23	11S 23A	11S 11-23	25	11S 25A	11S 11-25	28	11S 28A	11S 11-28
2	21	11S 21A		23	11S 23B		25	11S 25B	
3	19	11S 19A		21	11S 21B		23	11S 23C	
4	18	11S 18A	11S 11-23	19	11S 19B	11S 11-25	21	11S 21C	11S 11-28
5	17	11S 17A		17	11S 17A		19	11S 19C	
6	16	11S 16A	-	16	11S 16A	-	17	11S 17B	-
7	15	11S 15A	-	15	11S 15A	-	15	11S 15A	-
8	14	11S 14A	-	14	11S 14A	-	14	11S 14A	-
9	13	11S 13A	-	13	11S 13A	-	13	11S 13A	-
10	12	11S 12A	-	12	11S 12A	-	12	11S 12A	-
11	11	11S 11A	-	11	11S 11A	-	11	11S 11A	-

Pořadí	11-32 z			12-25 z		
	Počet zubů:	Značka	Unášeč	Počet zubů:	Značka	Unášeč
1	32	11S 32A	11S 11-32	25	11S 25A	11S 12-25
2	28	11S 28B		23	11S 23B	
3	25	11S 25C		21	11S 21B	11S 12-25
4	22	11S 22A		19	11S 19D	
5	20	11S 20A	18	11S 18B	-	
6	18	11S 18C	-	17	11S 17C	-
7	16	11S 16B	-	16	11S 16A	-
8	14	11S 14A	-	15	11S 15A	-
9	13	11S 13A	-	14	11S 14A	-
10	12	11S 12A	-	13	11S 13B	-
11	11	11S 11A	-	12	11S 12B	-

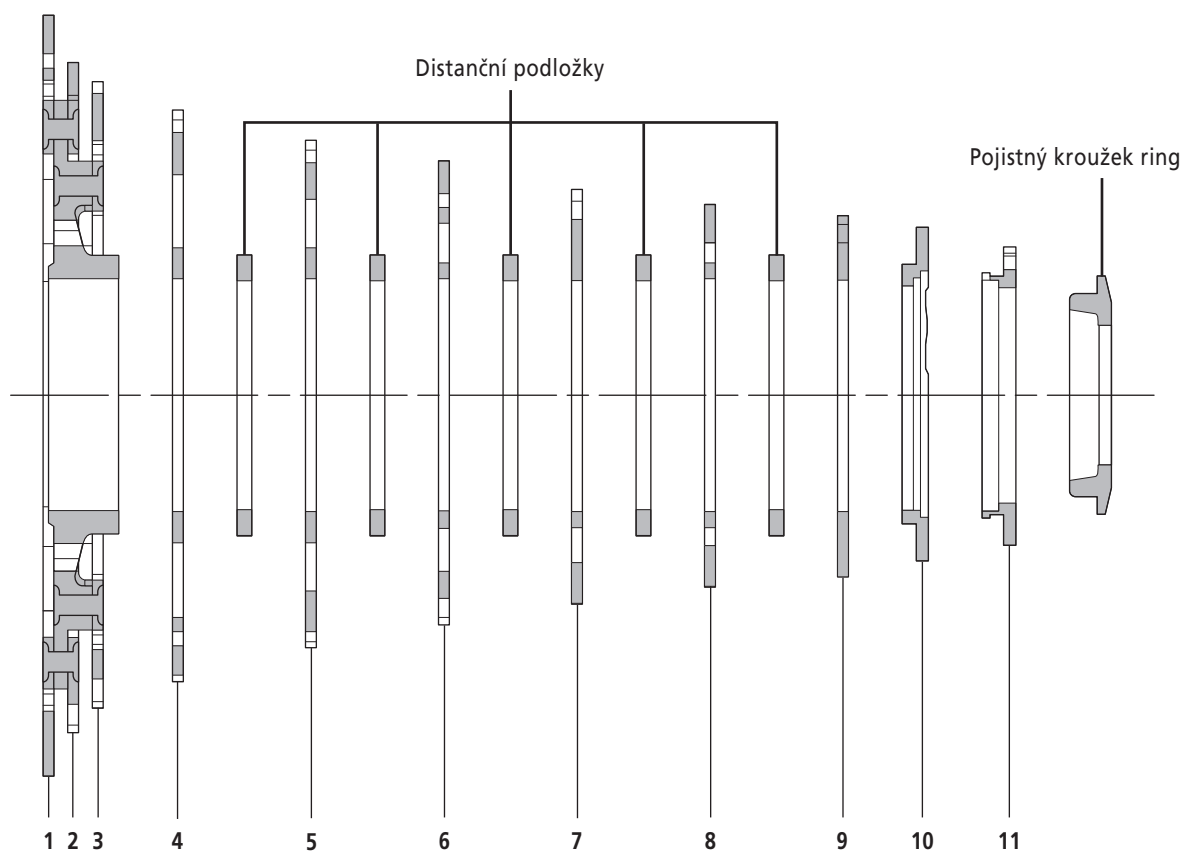


14-28 z			
Pořadí	Počet zubů:	Značka	Unášeč
1	28	11S 28A	11S 14-28
2	25	11S 25B	
3	23	11S 23C	
4	21	11S 21E	11S 14-28
5	20	11S 20C	
6	19	11S 19F	-
7	18	11S 18D	-
8	17	11S 17C	-
9	16	11S 16A	-
10	15	11S 15A	-
11	14	11S 14B	-

Pozn.:

Při použití juniorských kombinací pastorků postupujte podle oddílu nastavování zadního měniče v příručce prodejce.

< CS-5800: 11-28 z, 11-32 z, 12-25 z >



Pořadí	11-28 z			11-32 z			12-25 z		
	Počet zubů:	Značka	Unášeč	Počet zubů:	Značka	Unášeč	Počet zubů:	Značka	Unášeč
1	28	11S 28A	11S 11-28	32	11S 32A	11S 11-32	25	11S 25A	11S 12-25
2	25	11S 25B		28	11S 28B		23	11S 23B	
3	23	11S 23C		25	11S 25C		21	11S 21B	
4	21	11S 21D	-	22	11S 21B	-	19	11S 19F	-
5	19	11S 19E	-	20	11S 20B	-	18	11S 18D	-
6	17	11S 17B	-	18	11S 18C	-	17	11S 17C	-
7	15	11S 15A	-	16	11S 16B	-	16	11S 16A	-
8	14	11S 14A	-	14	11S 14A	-	15	11S 15A	-
9	13	11S 13A	-	13	11S 13A	-	14	11S 14A	-
10	12	11S 12A	-	12	11S 12A	-	13	11S 13B	-
11	11	11S 11A	-	11	11S 11A	-	12	11S 12B	-

- Pro dotažení pojistného kroužku při montáži HG pastorků použijte originální klíč Shimano TL-LR15.
- Při výměně HG pastorků použijte pro povolení pojistného kroužku originální klíč Shimano TL-LR15 a TL-SR23.

